

Nuevo S-Presso

	1.0 GLX PLUS	1.0 AMT GLX PLUS
DIMENSIONES		
Longitud total (mm)		3.565
Ancho total (mm)		1.520
Altura total (mm)		1.567
Distancia entre ejes (mm)		2.380
Rodada delantera (mm)		1.316
Rodada trasera (mm)		1.318
Despeje libre del suelo (mm)		181
Radio mínimo de giro (mt)		4,5
Peso listo para la marcha (kg)		770
Peso bruto del vehículo (kg)		1.170
MOTOR		
Nº de Válvulas		12
Nº de Cilindros		3
Cilindrada (cc)		998
Potencia máxima		66 hp @ 6.000 rpm
Torque máximo		89 Nm @ 3.500 rpm
Sistema de alimentación		Inyección Multipunto
Pedal del acelerador		Electrónico (sin piola)
Tipo		K10C
Diámetro x carrera (mm)		73,0 X 79,5
Relación de compresión		11,5 : 1
Dirección		Piñón y cremallera asistida eléctricamente
Suspensión delantera		Tipo McPherson
Suspensión trasera		Barra de torsión con resorte
Tracción		Delantera
TRANSMISIÓN		
Tipo	5MT	5AMT
Relación de engranajes:		
1ª	3,545	3,545
2ª	1,864	1,864
3ª	1,240	1,240
4ª	0,906	0,906
5ª	0,718	0,697
Reversa	3,273	3,273
Relación final de engranajes	4,471	4,706
SEGURIDAD		
Alarma de uso de cinturón de seguridad delanteros	✓	✓
Anclaje Isofix (2)	✓	✓
Barras de protección en las puertas	✓	✓
Cinturones de seguridad traseros de tres puntas (2) dos puntas (1)	✓	✓
Doble airbag frontal	✓	✓
ESP	✓	✓
Frenos ABS	✓	✓
Frenos delanteros		Discos Ventilados
Frenos traseros		Tambor y Zapata
Hill Hold Control		
Seguro niños puertas trasera	✓	✓
Sensores de retroceso	✓	✓
Sistema inmovilizador anti-robo	✓	✓
INTERIOR		
Aire acondicionado	✓	✓
Espejos retrovisores exteriores ajustables eléctricamente	✓	✓
Alzavidrios delanteros eléctricos	✓	✓
Apertura de portallón trasero desde el interior	✓	✓
Apertura de tapa de gasolina desde el interior	✓	✓
Calefacción	✓	✓
Cierre centralizado con comando a distancia	✓	✓
Desempañador de vidrio trasero	✓	✓
Luz interior de cabina (3 posiciones)	✓	✓
Radio multimedia con pantalla táctil y Bluetooth	✓	✓
Sistema Android Auto y Apple CarPlay	✓	✓
Salida 12V Consola delantera	✓	✓
EXTERIOR		
Espejos color carrocería	✓	✓
Llantas de aleación Bitono	✓	✓
Manillas exteriores color carrocería	✓	✓
Parachoques Bitono	✓	✓
Neumáticos		165/70 R14
Neumático de repuesto		(Standard) 165/70 R14
CAPACIDADES		
Pasajeros		5
Depósito de combustible (l)		27
Capacidad de maleta (l)		239
CONSUMO COMBUSTIBLE (km/l)(**)		
Ciudad/ mixto / carretera	17,5 / 20,9/ 23,5	18,6 / 21,7 / 24,0

COLORES:



Rojo



Gris



Plata



Blanco



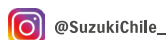
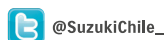

Azul Claro Perlado

La duración del vehículo dependerá de su correcto uso y ejecución de mantenimientos, indicados en el Manual de Propietario del vehículo. El vehículo contará con disponibilidad permanente de repuestos y servicio técnico en los Servicios Técnicos autorizados, salvo que se indique lo contrario.

Equipamiento según versión. El fabricante y el importador podrán modificar las especificaciones, las que serán debidamente comunicadas al público general. Los detalles sobre especificaciones, equipamiento, disponibilidad de colores y línea de accesorios corresponden a los informados en las páginas oficiales www.suzuki.cl y www.dercocenter.cl, los que se recomienda verificar con nuestro equipo de especialistas, quienes lo podrán asistir en el proceso de compra, en los puntos de venta a lo largo del país*.

**Consumo vehicular obtenido en mediciones de laboratorio según el ciclo de ensayo de la Comunidad Europea, homologadas en el MTT, más información en www.consumovehicular.cl

SÍGUENOS EN:



600 600 0080

